







# PLANIMETRIA GESTIONE CONCORSI



	Area accoglienza con termoscanner
	Zona accettazione e ingresso con punto sanificazione
	Aula concorsuale
	Stanza accoglienza / isolamento
	Percorso ingresso / uscita candidati
	Percorso gestione casi sintomatici

PIANO TERRA